

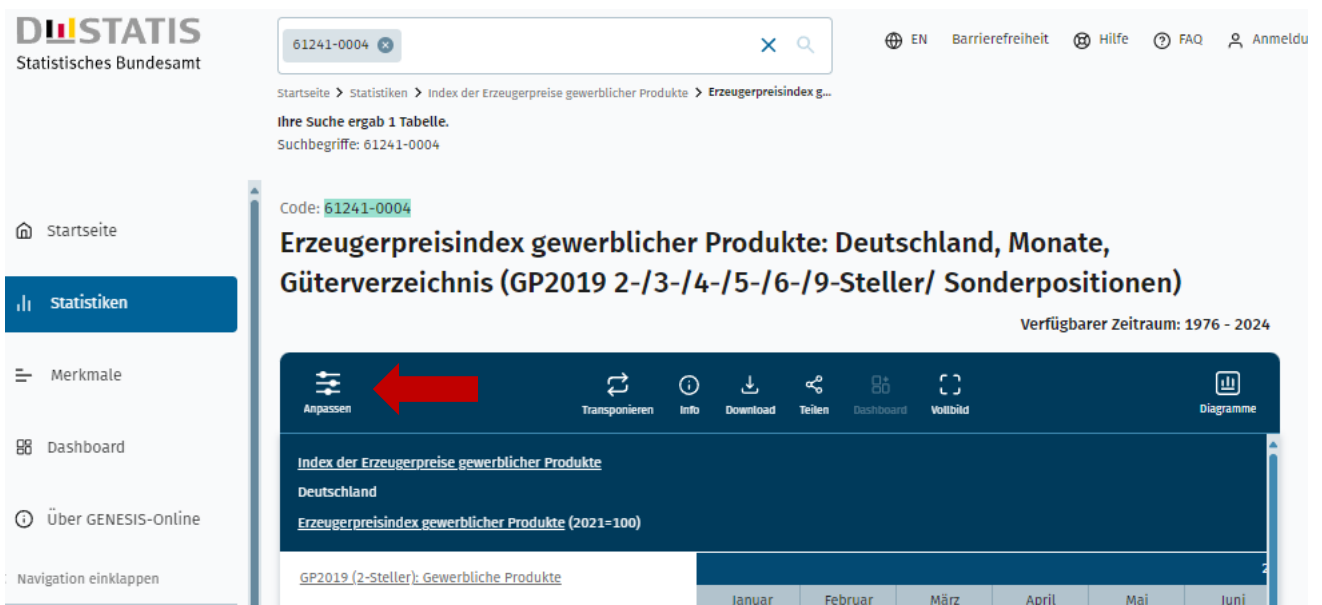

Beispielhafte Suche "Investitionsgüterindex":

Jeweiliger Investitionsgüterindex gemäß Veröffentlichung des Statistischen Bundesamtes Wiesbaden, Code 61241-0004, "Erzeugerpreisindex gewerblicher Produkte: Deutschland, Monate, Güterverzeichnis (GP2019 2-/3-/4-/5-/6-/9-Steller/Sonderpositionen)"; (Merkmalauswahl: GP2019 (ausgewählte Sonderpositionen): Gewerbl. Produkte), Code GP-X008 (Investitionsgüter). Maßgebend sind die unter der Genesis Datenbank veröffentlichten Indexwerte des Erzeugerpreisindex für Deutschland, beziehbar unter <https://www-genesis.destatis.de/genesis/online>

Link anwählen, Seite öffnet:



⇒ Tabellenbezeichnung 61241-0004 eintragen und Entertaste



⇒ Klick auf „Anpassen“

Code: 61241-0004

Erzeugerpreisindex gewerblicher Produkte: Deutschland, Monate, Güterverzeichnis (GP2019 2-/3-/4-/5-/6-/9-Steller/ Sonderpositionen)

Verfügbarer Zeitraum: 1976 - 2024



Allgemein

Statistik: Index der Erzeugerpreise gewerblich...

Merkmal: Deutschland insgesamt: Deutschland

Inhalt (Erzeugerpreisindex gewerblicher Produkte): Erzeugerpreisindex gewerblicher Pro...

Vorspalte Vorspalte fixieren Leerzeilen anzeigen

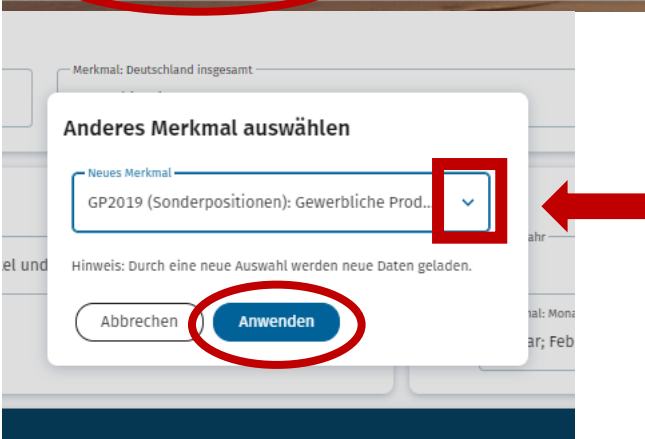
Merkmal: GP2019 (2-Steller): Gewerbliche Produkte
Kohle; Erdöl und Erdgas; Steine und ... (30/30) v

Anderes Merkmal auswählen

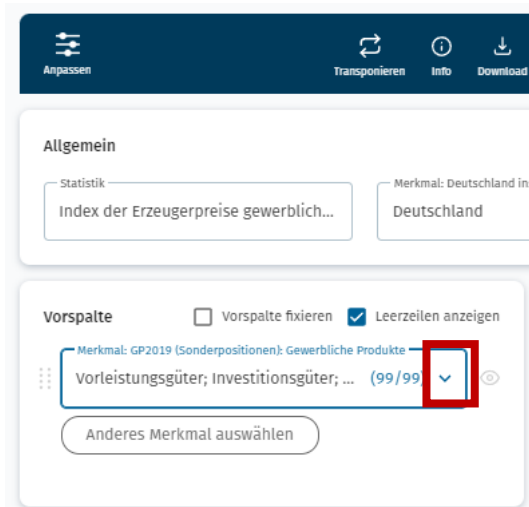
Kopfzeile Leerspalten anzeigen

Merkmal: Jahr: 2024 (1/49) v

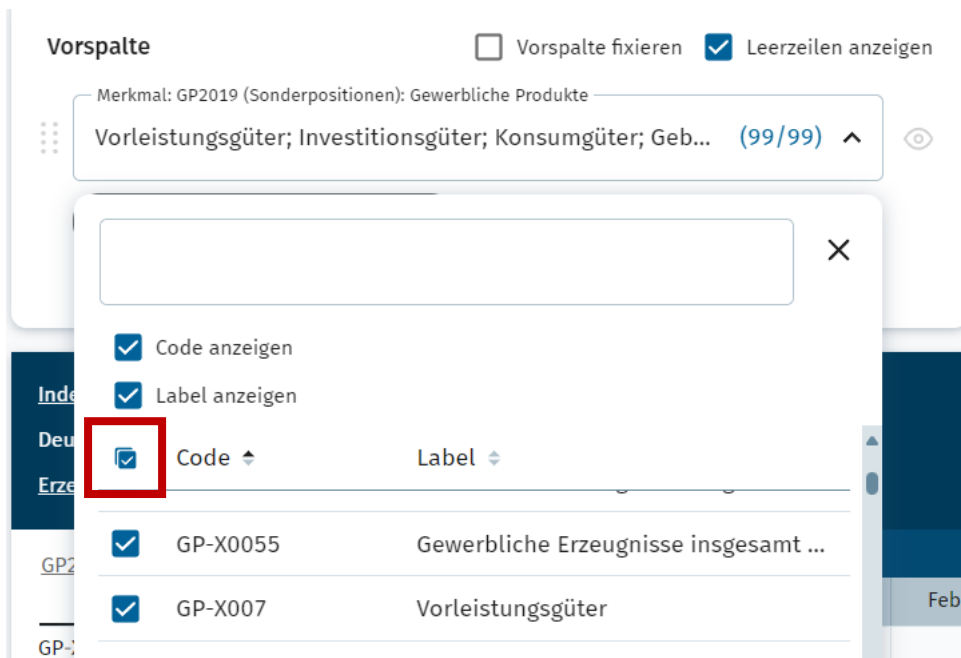
Merkmal: Monate: Januar; Februar; März; April; Mai; J... (12/12) v



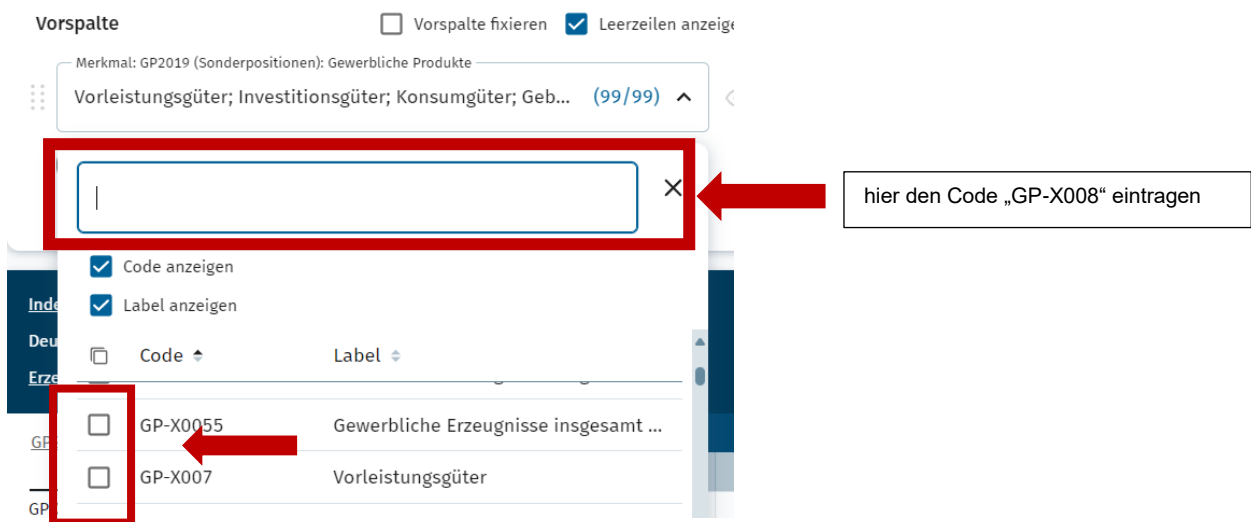
⇒ in dem „Pull Down Menü“ „GP 2019 (Sonderpositionen): Gewerbliche Produkte“ auswählen und „Anwenden“



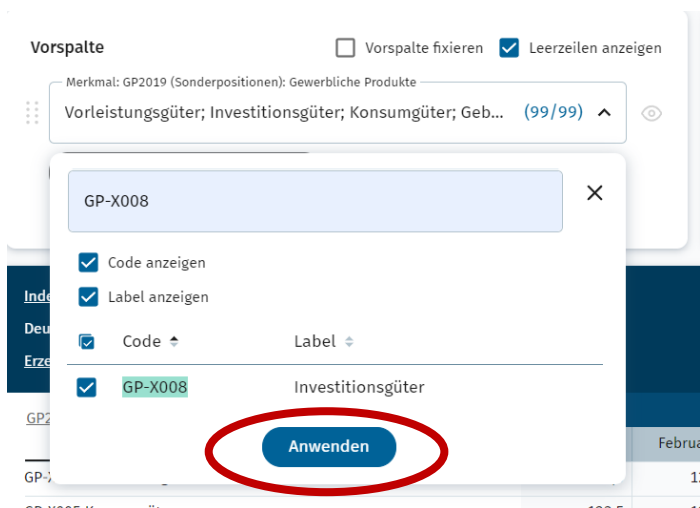
⇒ Klick auf „Pull Down Menü“, eine Auswahl erscheint:



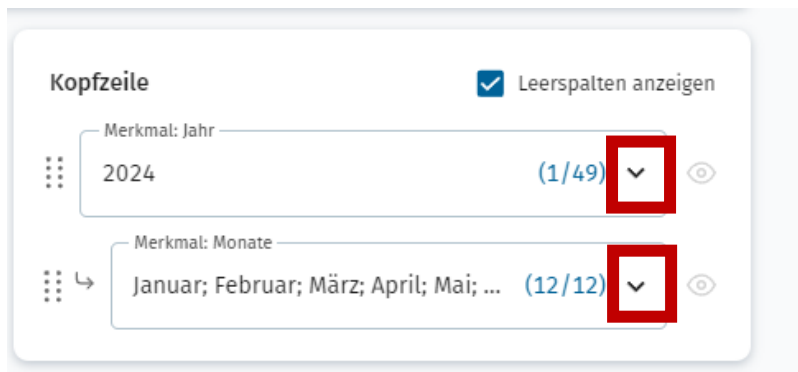
⇒ „Code“ wählen und klicken, mit dem Klicken werden die Haken gelöscht, dann bitte Code „GP-X008“ eintragen



⇒ Haken setzen bei „GP-X008“ → „Anwenden“ anklicken



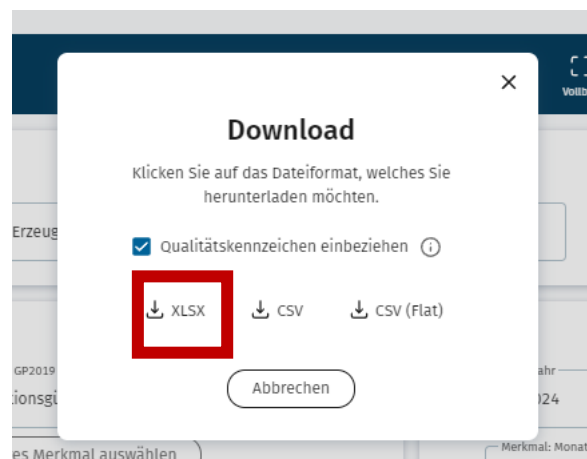
- ⇒ jetzt besteht die Möglichkeit ein bestimmtes „Jahr“ oder „Monate“ im „Pull Down Menü“ auszuwählen. Zeitraum auswählen und danach => „Anwenden“



- ⇒ bei einem Werteabruf ohne Zeitangabe, werden die zuletzt veröffentlichten Werte des laufenden Jahres abgerufen
- ⇒ zusätzlich besteht die Möglichkeit eines Downloads über diverse Formate. Hierfür bitte „Download“ anklicken



⇒



- ⇒ Hier wählen Sie ein Tabellenformat aus, z.B.: XLSX, Download startet – Tabelle abrufbar

A	B	C	D	E	F	G
Erzeugerpreisindex gewerblicher Produkte: Deutschland, Monate, Güterverzeichnis (GP2019 2-/3-/4-/5-/6-/9-Steller/ Sonderpositionen)						
Index der Erzeugerpreise gewerblicher Produkte Deutschland						
Erzeugerpreisindex gewerblicher Produkte (2021=100)						
GP2019 (Sonderpositionen): Gewerbliche Produkte		2023				
		Januar	Februar	März	April	Mai
GP-X008 Investitionsgüter		111,5	112	112,2	112,8	113
© Statistisches Bundesamt (Destatis), 2024 Stand: 08.11.2024 / 17:46:31						

Screenshots und Datenquelle: © Statistisches Bundesamt (Destatis),